


Plan Especial
de Protección y Reforma Interior
del barrio de Cimadevilla


PLANOS DE INFORMACION


MANZANA

2 | 1 | 1 | 2

ESTADO ACTUAL DE LA EDIFICACION
Distribución de los edificios en
planta baja
Escala 1:500

 Edificios Residenciales antiguos y
edificios singulares de uso no
residencial

 Edificios recientes

 Solares o edificios en ruina

EQUIPO REDACTOR
Dirección: Francisco Pol, José Luis Martín; arquitectos
Colaboradores: Juan González Moriyón, Fernando Nanczars; arquitectos

